

Ergebnis-Report

zur
Befragung

SoSe 2005 Experimentalpsychologisches Praktikum A

Autor: sschwarz
Fach: FB G - Psychologie
Datum: 02.08.2005

Ergebnisbescheinigung

über eine Lehrveranstaltungsbeurteilung

Name der/des Lehrenden:	Sascha Schwarz
Fachbereich:	FB G - Psychologie
Titel der Lehrveranstaltung: (Name der Umfrage)	SoSe 2005 Experimentalpsychologisches Praktikum A
Datenerfassung am:	20.07.2005 14:12:33
Anzahl der ausgewerteten Fragebögen:	12

Indikatoren:

Indikator	Mittelwert
Ziele	1,2
Strukturierung	1,2
Beteiligungschancen	1,1
Dozentenmotivation	1,2
Hilfsmittel	2
Tafel	2,3
Folien	2,4
Präsentationsprogramme	1,4
Betreuung	1,5
Räumliche Bedingungen	2,3
Verhalten Kommilitonen	1,7
Gesamtbeurteilung	1,2
Schwierigkeitsgrad	2,6
Aktivitäten Studierende	2,2



Teilnahmebescheinigung an einer Lehrveranstaltungsbewertung

mit



Name der/des Lehrenden:	Sascha Schwarz
Fachbereich:	FB G - Psychologie
Titel der Lehrveranstaltung: (Name der Umfrage)	SoSe 2005 Experimentalpsychologisches Praktikum A
Datenerfassung am:	20.07.2005 14:12:33
Anzahl der ausgewerteten Fragebögen:	12

Verteilungen

Name der Befragung: SoSe 2005 Experimentalpsychologisches Praktikum A
















Name des Autors: sschwarz

Fach: FB G - Psychologie

Teilnehmerzahl: Ausgegebene PINs/TANs: 012 Eingelöste PINs/TANs: 012
Rücklaufquote: 100%

Legende: ● Verteilung ▲ Mittelwert
MW=Mittelwert STD=Standardabweichung
A1=Alternative1 A2=Alternative2

Nr	Frage	Min	Prozent	Max	A1	MW	STD
1	Ich konnte von Anfang an das Lernziel dieser Lehrveranstaltung erkennen	trifft völlig zu	 90 10 0 0 0	trifft gar nicht zu		1,10	1,04
2	Das gestellte Lernziel ist am Ende der Lehrveranstaltung erreicht worden	trifft völlig zu	 80 20 0 0 0	trifft gar nicht zu		1,20	1,08
3	Mit welchen Lehrveranstaltungen gab es womöglich Überschneidungen des Stoffes?		Freitext				
4	Anzahl der Seminarsitzungen	trifft völlig zu	 91 9 0 0 0	trifft gar nicht zu		1,09	1,04
5	Zu Beginn jeder Sitzung gab es für mich ausreichende Anknüpfungen an die Vorwoche	trifft völlig zu	 67 33 0 0 0	trifft gar nicht zu		1,33	1,11
6	Die einzelnen Themenabschnitte wurden für mich verständlich zusammengefasst	trifft völlig zu	 82 18 0 0 0	trifft gar nicht zu		1,18	1,07
7	Das Tempo im Vorgehen des Stoffes war für mich ideal	trifft völlig zu	 75 25 0 0 0	trifft gar nicht zu		1,25	1,09
8	Die Erklärungsschritte der/des Lehrenden konnte ich nachvollziehen	trifft völlig zu	 67 33 0 0 0	trifft gar nicht zu		1,33	1,11
9	Ich hatte genügend Möglichkeiten, Fragen zu stellen	trifft völlig zu	 82 18 0 0 0	trifft gar nicht zu		1,18	1,07


Nr	Frage	Min	Prozent					Max	A1	MW	STD
10	Ich hatte die Möglichkeit, mich an Diskussionen in der Lehrveranstaltung zu beteiligen	trifft völlig zu	 91	9	0	0	0	trifft gar nicht zu		1,09	1,04
11	Meine Fragen wurden von der/dem Lehrenden für mich befriedigend beantwortet	trifft völlig zu	 90	10	0	0	0	trifft gar nicht zu		1,10	1,04
12	Der/Die Lehrende hat mich zur Mitarbeit motiviert	trifft völlig zu	 75	17	0	8	0	trifft gar nicht zu		1,42	1,32
13	Der/Die Lehrende erschien mir gut vorbereitet	trifft völlig zu	 92	8	0	0	0	trifft gar nicht zu		1,08	1,04
14	Ich wünsche mir nicht mehr Einsatz von Hilfsmitteln/Medien zur Vermittlung des	trifft völlig zu	 25	25	25	17	8	trifft gar nicht zu		2,58	1,61
15	Der Einsatz von Multimedialprogrammen verhalf mir zu einem besseren Verständnis der Lerninhalte	trifft völlig zu	 50	50	0	0	0	trifft gar nicht zu	0	1,50	1,12
16	Ich fand den Tafelanschrieb verständlich strukturiert	trifft völlig zu	 27	27	27	9	9	trifft gar nicht zu	0	2,45	1,59
17	Ich hatte genügend Zeit, den Tafelanschrieb zu erfassen	trifft völlig zu	 27	27	36	0	9	trifft gar nicht zu	0	2,36	1,53
18	Ich hatte, wenn dies notwendig war, genügend Zeit, den Tafelanschrieb abzuschreiben	trifft völlig zu	 45	27	9	9	9	trifft gar nicht zu	0	2,09	1,65
19	Ich fand die Overheadfolien verständlich strukturiert	trifft völlig zu	 60	20	0	0	20	trifft gar nicht zu	0	2,00	1,84
20	Ich hatte genügend Zeit, den Inhalt der Overheadfolien zu erfassen	trifft völlig zu	 50	25	0	0	25	trifft gar nicht zu	0	2,25	1,92
21	Ich hatte, wenn dies notwendig war, genügend Zeit, den Inhalt der Overheadfolien abzuschreiben	trifft völlig zu	 0	67	0	0	33	trifft gar nicht zu	0	3,00	1,73
22	Ich fand die Präsentation(en) verständlich strukturiert	trifft völlig zu	 75	25	0	0	0	trifft gar nicht zu	0	1,25	1,09
23	Ich hatte genügend Zeit, den Inhalt der Präsentation zu erfassen	trifft völlig zu	 55	45	0	0	0	trifft gar nicht zu	0	1,45	1,12
24	Ich hatte, wenn dies notwendig war, genügend Zeit, den Inhalt der Präsentation abzuschreiben	trifft völlig zu	 73	18	9	0	0	trifft gar nicht zu	0	1,36	1,19

Nr	Frage	Min	Prozent					Max	A1	MW	STD
25	Die Hinweise auf Literatur fand ich ausreichend	trifft völlig zu	55	36	0	9	0	trifft gar nicht zu		1,64	1,33
26	Die Leistungs- und Prüfungsanforderungen wurden für mich transparent dargestellt	trifft völlig zu	55	27	9	9	0	trifft gar nicht zu		1,73	1,39
27	Die Sprechstundenangebote waren für mich ausreichend	trifft völlig zu	73	18	9	0	0	trifft gar nicht zu		1,36	1,19
28	Mit der fachlichen Betreuung durch die/den Lehrenden war ich insgesamt zufrieden	trifft völlig zu	91	9	0	0	0	trifft gar nicht zu		1,09	1,04
29	Die Raumgröße war aus meiner Sicht der Teilnehmerzahl angemessen.	trifft völlig zu	64	18	18	0	0	trifft gar nicht zu		1,55	1,27
30	Die Akustik in diesem Raum war aus meiner Sicht gut	trifft völlig zu	64	9	27	0	0	trifft gar nicht zu		1,64	1,33
31	Die Luft in diesem Raum war aus meiner Sicht gut	trifft völlig zu	8	0	33	42	17	trifft gar nicht zu		3,58	1,44
32	Ich fühlte mich nicht gestört durch Unruhe bei den Teilnehmern	trifft völlig zu	73	18	9	0	0	trifft gar nicht zu		1,36	1,19
33	Ich fühlte mich nicht gestört durch ein häufiges Kommen und Gehen bei den Kommilitonen	trifft völlig zu	55	27	18	0	0	trifft gar nicht zu		1,64	1,26
34	Die Beteiligung der Kommilitonen an der Lehrveranstaltung war gut	trifft völlig zu	58	25	17	0	0	trifft gar nicht zu		1,58	1,26
35	Die Kommilitonen wirkten gut vorbereitet	trifft völlig zu	25	42	25	8	0	trifft gar nicht zu		2,17	1,34
36	Der Lerneffekt dieser Lehrveranstaltung war für mich	sehr hoch	70	30	0	0	0	sehr gering		1,30	1,10
37	Insgesamt betrachtet fand ich die Lehrveranstaltung	sehr gut	90	10	0	0	0	sehr schlecht		1,10	1,04
38	Den Schwierigkeitsgrad des behandelten Stoffes betrachte ich als	sehr hoch	0	45	55	0	0	sehr gering		2,55	1,11
39	Ich habe mich immer ausreichend auf die Lehrveranstaltung vorbereitet	trifft völlig zu	9	36	36	9	9	trifft gar nicht zu		2,73	1,45


Nr	Frage	Min	Prozent	Max	A1	MW	STD
40	Der Nachbearbeitungsaufwand war von mir zeitlich gut zu bewältigen	trifft völlig zu	 55 27 18 0 0	trifft gar nicht zu		1,64	1,26
41	Wie oft nahmen Sie an der Lehrveranstaltung teil		Multiple				
42	Wie hoch war Ihr regelmäßiger wöchentlicher Zeitaufwand zur Vor- und Nachbereitung dieser Lehrveranstaltung in Stunden		Multiple				
43	Ich besuche diese Veranstaltung weil		Multiple				
44	Bitte geben Sie Ihren Studiengang an (bitte nur ein Studienfach, für das Sie die Lehrveranstaltung besuchen)		Multiple				
45	Bitte geben Sie Ihre Fachsemesteranzahl an		Multiple				
46	Bitte geben Sie Ihren geplanten Abschluß an		Multiple				
47	Was haben Sie an dieser Lehrveranstaltung als besonders gut empfunden? Warum?		Freitext				
48	Was haben Sie an dieser Lehrveranstaltung als besonders schlecht empfunden? Warum?		Freitext				
49	Was könnte Ihrer Meinung nach bei der nächsten Lehrveranstaltung dieser Art anders bzw. besser gemacht werden		Freitext				

Multiple Choice

41. Wie oft nahmen Sie an der Lehrveranstaltung teil Mehrfachangaben möglich



42. Wie hoch war Ihr regelmäßiger wöchentlicher Zeitaufwand zur Vor- und Nachbereitung dieser Lehrveranstaltung in Stunden Mehrfachangaben möglich



43. Ich besuche diese Veranstaltung weil Mehrfachangaben möglich

Anzahl

44. Bitte geben Sie Ihren Studiengang an (bitte nur ein Studienfach, für das Sie die Lehrveranstaltung besuchen)

Psychologie



Anzahl

11 (100%)

45. Bitte geben Sie Ihre Fachsemesteranzahl an Mehrfachangaben möglich

2



Anzahl

12 (100%)

46. Bitte geben Sie Ihren geplanten Abschluß an Mehrfachangaben möglich

Diplom II



Anzahl

12 (100%)

Profillinie

SoSe 2005 Experimentalpsychologisches Praktikum A (n = 12)

FB G - Psychologie

Legende:

Missing = (Fehlende Antworten)

Mittel = Mittelwert

Profillinie Seite 1/3



SoSe 2005 Experimentalpsychologisches Praktikum A (n = 12)

FB G - Psychologie

Legende:

Missing = (Fehlende Antworten)

Mittel = Mittelwert

Profillinie Seite 2/3



SoSe 2005 Experimentalpsychologisches Praktikum A (n = 12)

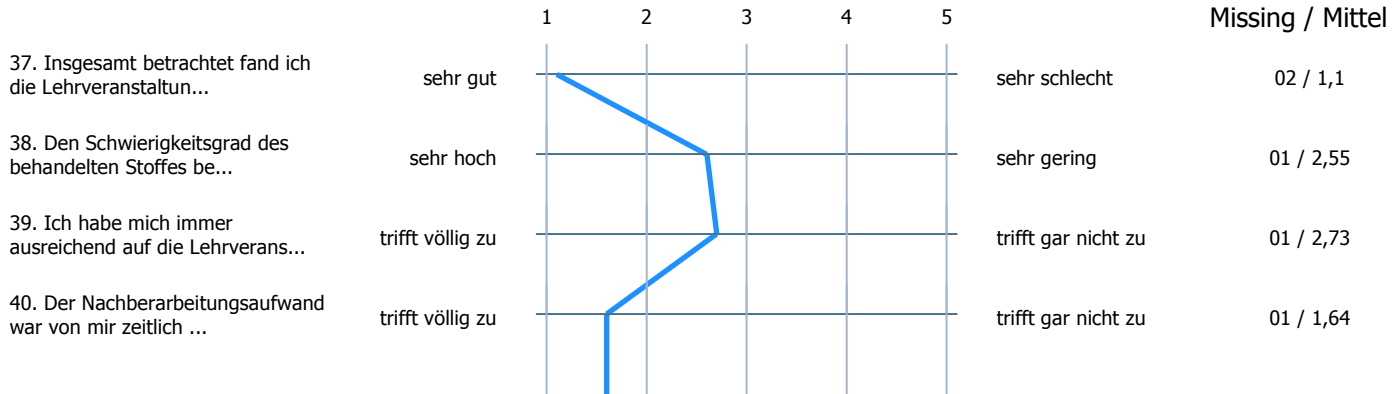
FB G - Psychologie

Legende:

Missing = (Fehlende Antworten)

Mittel = Mittelwert

Profillinie Seite 3/3



Indikatoren

Indikator	Mittelwert
Ziele	1,15
Strukturierung	1,24
Beteiligungschancen	1,14
Dozentenmotivation	1,2
Hilfsmittel	2,04
Tafel	2,3
Folien	2,42
Präsentationsprogramme	1,35
Betreuung	1,46
Räumliche Bedingungen	2,26
Verhalten Kommilitonen	1,69
Gesamtbeurteilung	1,2
Schwierigkeitsgrad	2,55
Aktivitäten Studierende	2,18

Kiviat-Diagramm

